






Бытовые сплит-системы

TOSOT

Powered by Gree Electric Appliances Inc.

от 11.03.2013



Модель	Производительность, кВт		Размеры внутреннего блока, (ш х г х в), мм	Потребляемая мощность, кВт		Уровень шума, дБ
	холод	тепло		холод	тепло	
			белая		Серия U-GRACE Технология G10 инвертор Функция I FEEL Функция ХОЛОДНАЯ ПЛАЗМА	
T09H-SU-W	2.6	2.87	896×159×320	0.65	0.7	22
T12H-SU-W	3.5	3.81	896×159×320	0.97	1.06	23
			серебристая		Серия U-GRACE Технология G10 инвертор Функция I FEEL Функция ХОЛОДНАЯ ПЛАЗМА	
T09H-SU-S	2.6	2.87	896×159×320	0.65	0.7	22
T12H-SU-S	3.5	3.81	896×159×320	0.97	1.06	23
					Серия JOICE DC-инвертерный компрессор Функция ХОЛОДНАЯ ПЛАЗМА	
T09H-SJ	2.6	3.5	770×201×283	0.8	0.9	24
T12H-SJ	3.5	4.1	770×201×283	1.1	1.1	25
T18H-SJ	5.3	5.7	865×215×305	1.6	1.6	32
T24H-SJ	6.5	7.0	1008×221×319	2.0	1.9	32
					Серия COOBE Класс энергоэффективности А Функция I FEEL	
T07H-SC	2.3	2.55	794×182×265	0.7	0.7	32
T09H-SC	2.6	2.8	794×182×265	0.81	0.8	32
T12H-SC	3.5	3.85	848×189×274	1.07	1.1	33
T18H-SC	5.4	5.9	945×208×298	1.6	1.6	33
T24H-SC	6.6	7.25	1018×223×315	2.0	2.1	37
					Серия NATAL Класс энергоэффективности А Интеллектуальное оттаивание Самоосушение внутреннего блока	
T07H-SN	2.2	2.3	730×174×255	0.69	0.66	32
T09H-SN	2.6	2.8	730×174×255	0.82	0.8	32
T12H-SN	3.2	3.5	790×177×265	1.00	0.97	32
T18H-SN	4.7	4.9	940×200×298	1.46	1.43	33

T24H-SN	6.1	6.5	940×200×298	1.9	1.9	35
----------------	-----	-----	-------------	-----	-----	----

Инверторные мультисплит-системы FREE MATCH




TQSDT

Powered by Gree Electric Appliances Inc.

от 25.03.2013

Модель	Производительность, кВт		Размер блока, (ш х г х в), мм	Потребляемая мощность, кВт		Уровень шума, дБ
	холод	тепло		холод	тепло	
НАРУЖНЫЕ БЛОКИ						
T14H-FM/O	4.1	4.5	899×378×596	1.2	1.2	56
T18H-FM/O	5.0	5.6	899×378×596	1.6	1.5	56
T24H-FM/O	7.0	7.7	955×396×700	2.2	2.3	58
T24H-FM/O2	7.1	8.5	955×396×700	2.2	2.4	58
T28H-FM/O	8.0	9.3	955×396×700	2.5	2.6	59
T36H-FM/O	9.8	11.0	950×412×840	3.0	3.0	54
T42H-FM/O	11.6	13.0	1015×440×1103	3.6	3.5	54
ВНУТРЕННИЕ БЛОКИ						
			Настенные			
T07H-FS/I	2.1	2.6	794×182×264,5	0.012		32
T09H-FS/I	2.6	2.8	794×182×264,5	0.012		32
T12H-FS/I	3.5	3.8	848×189×274	0.022		33
T18H-FS/I	5.3	5.8	945×208×298	0.022		33
			Кассетные			
T12H-FC/I	3.5	3.9	840×840×190	0.07		33
T18H-FC/I	5.0	5.5	840×840×190	0.07		33
T24H-FC/I	7.1	8.0	840×840×240	0.1		35
			Напольно-потолочные			
T09H-FF/I	2.5	2.8	1220×225×700	0.06		36
T12H-FF/I	3.5	3.9	1220×225×700	0.06		36
T18H-FF/I	5.0	5.5	1220×225×700	0.11		40
T24H-FF/I	7.1	8.0	1220×225×700	0.11		40
			Канальные			
T09H-FD/I	2.5	2.8	700×615×200	0.08		31
T12H-FD/I	3.5	3.9	700×615×200	0.07		32
T18H-FD/I	5.0	5.5	900×615×200	0.08		33

T21H-FD/I	6.0	6.6	1100×615×200	0.11	34
T24H-FD/I	7.1	8.0	1100×615×200	0.11	34
 Консольные					
T09H-FK/I	2.6	2.8	700×215×600	0.032	24
T12H-FK/I	3.5	3.8	700×215×600	0.032	26
T18H-FK/I	5.3	5.8	700×215×600	0.032	32

Полупромышленные сплит-системы



TOSOT

Powered by Gree Electric Appliances Inc.

от 11.03.2013

Модель	Состав	Производительность, кВт		Эл. пит. наруж. блока	Расход воздуха, м3/час	Потребляемая мощность, кВт		Уровень шума, дБ	Размеры блока (ш x г x в), мм
		холод	тепло			холод	тепло		

Кассетные кондиционеры постоянной производительности

В комплекте проводной настенный пульт Z7A351

T12H-LC	T12H-LC/I	3.5	3.6	1фаза/ 220В	620	1.2	1.1	43	600×600×230
	T02P-LC								650×650×50
	T12H-LU/O								820×320×540
T18H-LC	T18H-LC/I	5.0	5.4	1фаза/ 220В	550	2.0	1.9	43	600×600×230
	T02P-LC								650×650×50
	T18H-LU/O								820×320×540
T24H-LC	T24H-LC/I	6.8	7.5	1фаза/ 220В	1,180	2.6	2.5	43	840×840×240
	T01P-LC								950×950×60
	T24H-LU/O								1018×412×695
T30H-LC	T30H-LC/I	8.3	8.8	1фаза/ 220В	1400	2.9	3.2	48	840×840×240
	T01P-LC								950×950×60
	T30H-LU/O								980×427×790
T36H-LC	T36H-LC/I	10.0	11.0	1фаза/ 220В	1,660	3.6	3.3	48	840×840×320
	T01P-LC								950×950×60
	T36H-LU/O								1018×412×840
T36H-LC2	T36H-LC/I	10.0	11.0	3фазы/ 380В	1,660	3.6	3.1	48	840×840×320
	T01P-LC								950×950×60
	T36H-LU/O2								1018×840×412
T42H-LC	T42H-LC/I	12.0	14.0	3фазы/ 380В	1,660	4.8	5.0	48	840×840×320
	T01P-LC								950×950×60
	T42H-LU/O								1032×412×1250
T48H-LC	T48H-LC/I	14.0	15.5	3фазы/ 380В	1,660	5.8	6.2	48	840×840×320
	T01P-LC								950×950×60
	T48H-LU/O								1032×412×1250

Напольно-потолочные кондиционеры постоянной производительности

В комплекте проводной настенный пульт Z7A351

T09H-LF	T09H-LF/I	2.6	2.9	1фаза/ 220В	550	1.0	1.0	41	836×238×695
	T09H-LU/O								820×320×540
T12H-LF	T12H-LF/I	3.5	3.6	1фаза/ 220В	550	1.2	1.1	41	836×238×695
	T12H-LU/O								820×540×320
T18H-LF	T18H-LF/I	5.0	5.7	1фаза/ 220В	700	2.0	2.1	46	836×238×695
	T18H-LU/O								820×320×540
T24H-LF	T24H-LF/I	7.0	8.0	1фаза/ 220В	1,170	2.6	2.6	46	1300×188×600
	T24H-LU/O								1018×412×695
T30H-LF	T30H-LF/I	8.8	9.8	1фаза/ 220В	1,600	3.0	2.9	49	1420×245×700
	T30H-LU/O								980×427×790
T36H-LF	T36H-LF/I	10.0	11.0	1фаза/ 220В	1,800	3.6	3.3	48	1590×238×695
	T36H-LU/O								1018×412×840
T36H-LF2	T36H-LF/I	9.8	10.8	3фазы/ 380В	1,800	3.6	3.3	48	1590×238×695
	T36H-LU/O2								1018×412×840

T42H-LF	T42H-LF/I	12.0	14.0	3фазы/ 380В	1,800	4.8	4.7	48	1590×238×695
	T42H-LU/O							60	1032×412×1250
T48H-LF	T48H-LF/I	14.0	15.5	3фазы/ 380В	2,100	6.1	5.8	52	1590×238×695
	T48H-LU/O							63	1032×412×1250
T60H-LF2	T48H-LF/I	15.5	18.5	3фазы/ 380В	2,300	6.0	5.3	52	1700×245×700
	T48H-LU/O2							64	1032×412×1250

Канальные кондиционеры постоянной производительности

В комплекте проводной настенный пульт Z4B351

T09H-LD	T09H-LD/I	2.6	2.9	1фаза/ 220В	550	1.0	1.0	34	913×680×220
	T09H-LU/O							55	820×320×540
T12H-LD	T12H-LD/I	3.5	3.6	1фаза/ 220В	600	1.2	1.1	36	913×680×220
	T12H-LU/O							56	820×320×540
T18H-LD	T18H-LD/I	5.0	5.7	1фаза/ 220В	840	2.1	1.8	38	1012×736×266
	T18H-LU/O							56	820×320×540
T24H-LD	T24H-LD/I	7.0	8.0	1фаза/ 220В	1,600	2.7	2.5	42	1270×530×268
	T24H-LU/O							59	1018×412×695
T30H-LD	T30H-LD/I	8.3	9.1	1фаза/ 220В	1,500	3.0	3.0	42	1270×530×268
	T30H-LU/O							59	980×427×790
T36H-LD	T36H-LD/I	9.8	11.0	1фаза/ 220В	2,000	4.0	3.5	46	1226×775×290
	T36H-LU/O							60	1018×412×840
T36H-LD2	T36H-LD/I	9.8	11.0	3фазы/ 380В	2,000	4.0	3.5	46	1226×775×290
	T36H-LU/O2							60	1018×412×840
T42H-LD	T42H-LD/I	12.0	14.0	3фазы/ 380В	2,000	5.3	4.9	46	1226×775×290
	T42H-LU/O							60	1032×412×1250
T48H-LD	T48H-LD/I	14.0	15.5	3фазы/ 380В	2,300	5.8	5.4	46	1226×775×290
	T48H-LU/O							63	1032×412×1250
T60H-LD2	T60H-LD/I2	15.5	18.5	3фазы/ 380В	2,500	6.0	5.3	48	1226×815×330
	T60H-LU/O2							64	1032×412×1250

Канальные кондиционеры высокой производительности

В комплекте проводной настенный пульт ZJ4011A

TFR20B	TFR20B/I	20.0	22.0	3фазы/ 380В	4,000	8.4	7.0	56	1463×799×389
	TFR20B/O							65	1150×460×1350
TFR25C	TFR25C/I	24.5	27.5	3фазы/ 380В	4,800	9.8	9.0	54	1500×1000×500
	TFR25C/O							66	1150×460×1650
TFR30B	TFR30B/I	30.0	33.0	3фазы/ 380В	5,500	12.5	10.5	57	1500×1000×500
	TFR30B/O							67	990×880×1772
TFR40B	TFR40B/I	39.5	42.0	3фазы/ 380В	7,000	15.8	14.0	58	1700×1100×650
	TFR40B/O							69	1290×880×1772